

macchine per grandi caffè



Espresso
by
ROYAL

IMPERO - Lever dispensing



Modello semiautomatico a levetta.

- Semi-automatic model. Manual lever operated.
- Kaffeemaschine halbautomatisch mit Hebel.
- Modèle semi-automatique avec groupe de distribution à manette.
- Modelo semi-automático a erogación manual accionada por palanca.

Espresso
by
ROYAL

IMPERO - Switch model

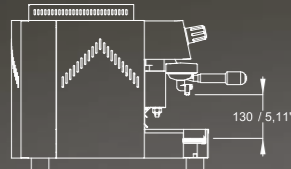
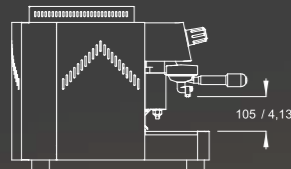
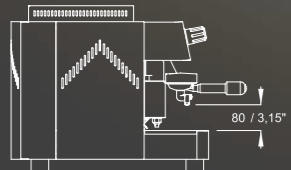


Modello semiautomatico a pulsante

- Semiautomatic model with switch.
- Kaffeemaschine halbautomatisch mit Drucktasten.
- Modèle semi-automatique avec interrupteur.
- Modelo semi-automático a pulsador.

OPTIONAL:

- Gruppi alti
- High groups
- Höhere Brügruppe
- Haut groupes
- Grupos alto



• La nuova linea di macchine per gli ambienti più esclusivi. La carrozzeria a moduli consente di personalizzare il prodotto: elementi in inox piatti oppure colorati sia piatti che bombati.

• The new line of machines for the most exclusive places. The modular body makes customizing of the product possible: stainless steel flat as well as colourful elements both flat or rounded.

• Die neue produktlinie mit Maschinen für ein exklusives Ambiente. Das Gehäuse in Modulbauweise erlaubt die individuelle Gestaltung des Produktes: flache Edelstahlelemente oder flake wie auch gewölbte farbige Elemente.

• La nouvelle ligne de machines pour les milieux les plus exclusifs. La structure modulaire permet de personnaliser le produit: éléments en acier inox plats, ou bien colorés tant plats que bombés.

• La nueva línea de máquinas para los ambientes más exclusivos. La carrocería modular permite la personalización del producto: elementos en acero inoxidable planos, o colorados tanto planos como bombados.



Bronzo metallizzato
Metallized bronze
Bronze metallisiert
Bronze Métallisé
Bronze matalizado



Acciaio inox
Steel
Stahl
Acier
Aciero inox



Nero metallizzato
Metallized black
Schwarz metallisiert
Noir Métallisé
Negro matalizado



Verde
Green
Jade
Vert
Verde

GRUPPI / GROUPS / GRUPPEN / GROUPES / GRUPOS*	1	2 SB	2	3	4
• Peso kg/lbs • Net weight • Nettogewicht • Poids net • Peso	35/77	52/114	70/154	85/185	100/220
• Caldaia lt/US GAL • Boiler • Kassel • Chaudière • Caldera	4/1,1	8/2,1	14/3,7	21/5,5	27/7,1
• Watt	2000	2600	3500	5200	5500
• Volt	110/230/240/400				
• Portafiltri • Filter holders • Filter Träger • Porte-filtre • Portafiltro	2	3	3	4	4

* Groups type: Trad. (4,4 Kg) = Tradizionali / Traditional / Traditionnel / Traditionelle / Tradicionales

CBC ROYAL FIRST S.r.l.

via Martiri Delle Foibe, 15
Scomigo di Conegliano 31015 (TV) - ITALY
tel.: +39 0438 394977 fax: +39 0438 208153
www.royal1.it e-mail: info@royal1.it



Espresso
by
ROYAL

DIADEMA

espresso coffee machines

Electronic model



Modello elettronico a tastiera programmabile.

- Automatic programmable dosing model by keyboard.
- Kaffeemaschine elektronisch programmierbar mit Drucktasten.
- Modèle électronique avec dosage programmable a clavier.
- Modelo automatico con dosificación electrónica programable desde la botonera.

Lever dispensing - Special Inox



Modello semiautomatico a erogazione a levetta.

- Semi-automatic model. Manual lever operated.
- Kaffeemaschine halbautomatisch mit Hebel.
- Modèle semi-automatique avec groupe de distribution à manette.
- Modelo semi-automático a erogación manual accionada por palanca.

SB back



Modello elettronico a tastiera programmabile. Tè automatico.

- Automatic programmable dosing model by keyboard. Automatic hot water spout.
- Kaffeemaschine elektronisch programmierbar mit Drucktasten. Automatische Heißwassergerber.
- Modèle électronique avec dosage programmable a clavier. Lance eau chaude automatique.
- Modelo automatico con dosificación electrónica programable desde la botonera. Agua caliente automática.

OLD FASHION - Electronic model



1 gruppo a serbatoio interno o con attacco alla rete idrica. Tutti i modelli con pompa a vibrazione o motopompa incorporata.

- 1 group with internal tank or direct connect water line. All models with vibration pump or motor pump inside.
- 1 gruppen einen innenbehälter wassernetz. Espresso maschinen mit vibrationspumpe oder motorpumpe.
- 1 groupe avec reservoir interieur ou réseau hydrique. Machine à café avec pompe a vibration ou motopompe.
- 1 grupo con tanque incorporado o conexión directa a la red hídrica. Máquina para café con bomba a vibraciones o motobomba incorporada.

Switch model



Electronic model



Electronic model mod.1d5



OPTIONAL:

- Scaldatasse elettrico
- Electrical cup/warmer
- Elektrische Tassenwärmer
- Chauffe-tasses électrique
- Calientatazas eléctrico

- Addolcitore acqua
- Water softener
- Entkalker Ausgerüstet
- Adoucisseur
- Depurador

- Cappuccinatore
- Cappuccino maker
- Cappuccino Schäumer
- Milker
- Capuchinador

Caldia in rame a circuito termosifonico

- Copper inner boiler continuous heat circulation
- Interner Kessel aus Kupfer, Heißwasserheizung
- Chaudière en cuivre, circulation par thermosiphon
- Caldera a circulación termosifónica

Commutatore accensione 0-1-2 (1=carico acqua; 2=riscald.)

- Start switch: filling/heating
- Umschalter: Aufladen/Aufheize
- Commutateur de mise en marche: remplissage/chauffage
- Interruptor de encendido 0-1-2

Autolivello automatico

- Automatic boiler water level control
- Wassetstandausgleich im Kessel
- Contrôle automatique du niveau de l'eau
- Autonivel electrónico de entrada agua

Gruppi termocompensati

- Heat-balancing units
- Temperatenausgleichsgruppen
- Groupes thermocompensés
- Grupo profesional hidráulico con circulación termosifónica

2 LANCIE VAPORE, ACCIAIO INOX

- 2 Steamspouts, steel
- 2 Dampfgeber, Sthl
- 2 Lances vapeur, acier
- 2 Grifo de vapor, acero inox

1 LANCIA ACQUA

- 1 Hot water spouts
- 1 Heißwassergeber
- 1 lance eau chaude
- 1 Grifo de agua

MOTOPOMPA INCORPORATA

- Motor pump in side
- Motor pumpe
- Motopompe incorporée
- Motobomba incorporada

GRIGLIA SUPERIORE RILSAN

- Rilsan top supporting cups
- Oberes Tassen gitter aus Rilsan
- Grille supérieure en Rilsan pour le tasses
- Rejilla superior Rilsan

