



ECO

Caractéristiques principales :

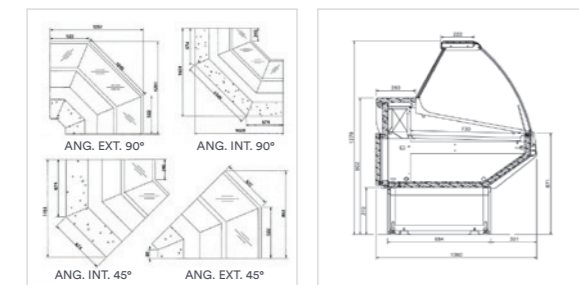
- Vitrine d'exposition avec évaporateur statique et une grande surface d'exposition.
- Possibilité de réaliser des combinaisons de différentes longueurs, incluant des angles fermés ou ouverts de 90° et 45°.
- Elle dispose d'un plateau d'évaporation automatique de l'eau de conservation.



Vitre avant incurvée et rabattable.



Fermeture latérale panoramique.



Réserve réfrigérée avec portes pivotantes.




Table de travail en acier inoxydable.

Caractéristiques techniques

Modèles		ECO 1000	ECO 1300	ECO 1500	ECO 2000	ECO 2500	ECO 3000
Surface d'exposition	m ²	0,7	0,88	1,04	1,4	1,77	2,13
Portes de réserve	n°	1	1	2	3	4	4
Gamme de température	°C	0/+4	0/+4	0/+4	0/+4	0/+4	0/+4
Dégivrage	AUT/MAN	AUT	AUT	AUT	AUT	AUT	AUT
Classe de température	type	M1	M1	M1	M1	M1	M1
Classe climatique	type	3	3	3	3	3	3
Tension/Phases	V/n°	220/2	220/2	220/2	220/2	220/2	220/2
Puiss. électrique C/G S/G	W	700	760	765	865	1055	1105
Réfrigérant	type	R404A	R404A	R404A	R404A	R404A	R404A
Puissance frigorifique	W	630	740	740	1030	1215	1460
Contrôle évaporateur	CP/VE	CP	CP	CP	CP	CP	CP
Condensation	ST/AF	ST/AF	ST/AF	ST/AF	ST/AF	ST/AF	ST/AF
Largeur extérieure (avec côtés)	mm	1050	1300	1510	2010	2510	3010
Profondeur extérieure	mm	1060	1060	1060	1060	1060	1060
Hauteur extérieure	mm	1277	1277	1277	1277	1277	1277
Poids net/brut	kg	110/142	139/178	162/206	220/270	280/341	336/403

Caractéristiques techniques et images non contractuelles

VITRINES DE SERVICE STATIQUES



COMPOSITION ÉCO

Modèles	STATIQUE						
	ECO 1000	ECO 1300	ECO 1500	ECO 2000	ECO 2500	ECO 3000	ANG. ECO 90° fermé
AVEC GROUPE							
Code	OLMF0205	OLMF0210	OLMF0215	OLMF0220	OLMF0225	OLMF0230	OLMF0235
Prix HT	3 163,00	3 225,00	3 596,00	4 252,00	5 149,00	5 618,00	6 566,00
SANS GROUPE							
Code	OLMF0240	OLMF0245	OLMF0250	OLMF0255	OLMF0260	OLMF0265	OLMF0270
Prix HT	2 346,00	2 526,00	2 736,00	3 380,00	3 868,00	4 129,00	5 932,00

Modèles	VENTILÉE								
	ECO 1000	ECO 1300	ECO 1500	ECO 2000	ECO 2500	ECO 3000	ANG. ECO 90° fermé	ANG. ECO 90° ouvert	
AVEC GROUPE									
Code	OLMF0300	OLMF0305	OLMF0310	OLMF0315	OLMF0320	OLMF0325	OLMF0330	OLMF0335	
Prix HT	3 234,00	3 501,00	3 692,00	4 517,00	5 116,00	5 798,00	7 044,00	5 408,00	
SANS GROUPE									
Code	OLMF0380	OLMF0382	OLMF0384	OLMF0386	OLMF0388	OLMF0390	OLMF0392	OLMF0394	
Prix HT	2 637,00	2 729,00	2 945,00	3 713,00	4 063,00	4 557,00	6 226,00	4 675,00	

Modèles	ANGLE INTERNE 45° ECO NEUTRE	ANGLE EXTERNE 45° ECO NEUTRE	MEUBLE CAISSE ECO L 600	JEU DE CÔTÉS PANORAMIQUES	KIT DE COMBI-NAISON	CÔTÉ COMBI. DROIT / MEUBLE CAISSE	CÔTÉ COMBI. GAUCHE / MEUBLE CAISSE
Sans groupe							
Code	OLMF0395	OLMF0396	OLMF9160	OLMF9020K	OLMF9015	OLMF9055	OLMF9054
Prix HT	3 646,00	3 104,00	1 335,00	322,00	189,00	143,00	143,00

DÉCORATIONS EN OPTION

Modèles	ECO 1000	ECO 1300	ECO 1500	ECO 2000	ECO 2500	ECO 3000
Code	OLMF9500 + réf couleur	OLMF9501 + réf couleur	OLMF9502 + réf couleur	OLMF9503 + réf couleur	OLMF9504 + réf couleur	OLMF9505 + réf couleur
Prix HT	40,00	45,00	58,00	73,00	76,00	35,00
Code	ECO ANG 45° FERMÉ OLMF9506 + réf couleur	ECO ANG 90° FERMÉ OLMF9507 + réf couleur	ECO ANG 45° OUVERT OLMF9508 + réf couleur	ECO ANG 90° OUVERT OLMF9509 + réf couleur	MEUBLE CAISSE 600 OLMF9510 + réf couleur	
Prix HT	50,00	65,00	57,00	78,00	39,00	

Accessoires (Voir accessoires page 151)



⌚ Consulter stock disponible
Remarque : Les versions sans groupe n'incluent pas les côtés ni le groupe de condensation.