


2260mm ( si coffret électrique dessus)  
( if electric box on top)

2110mm sans les pieds/with out feet

2000mm

150mm

1100mm



1185 (1915mm portes ouvertes/Open door)

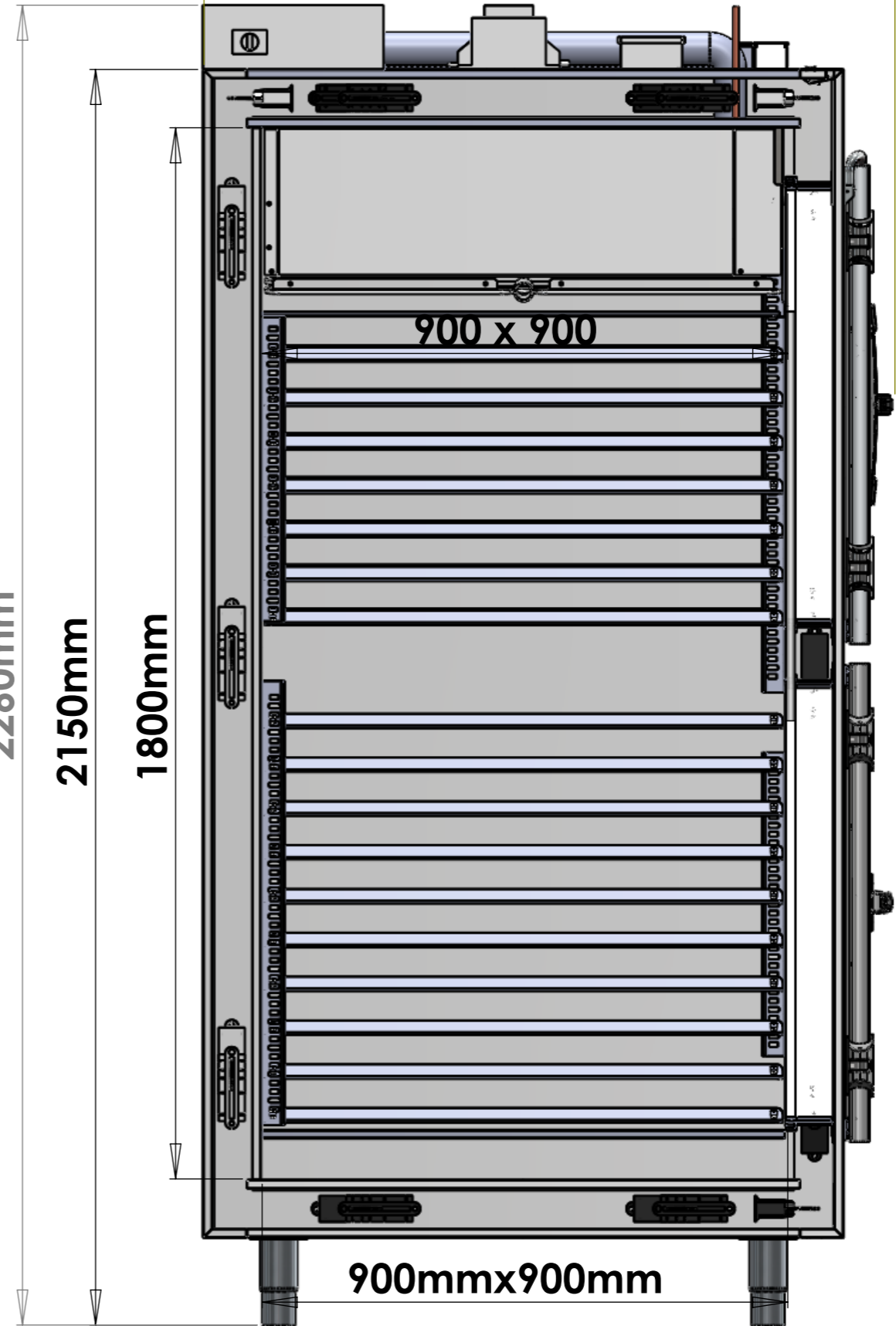
2260mm

2150mm

1800mm

900 x 900

900mmx900mm



Voltage / Voltage : 400V TRI + N + T / 50Hz  
Puissance / Power : 6.95KW

**hengel**

www.hengel.com

Constructeurs d'équipements  
de surgélation et fermentation

Ce plan est la propriété de la société HENGEL INDUSTRIE  
et ne peut être utilisé sous quelque forme et à quelque fin  
que ce soit sans son accord exprès.

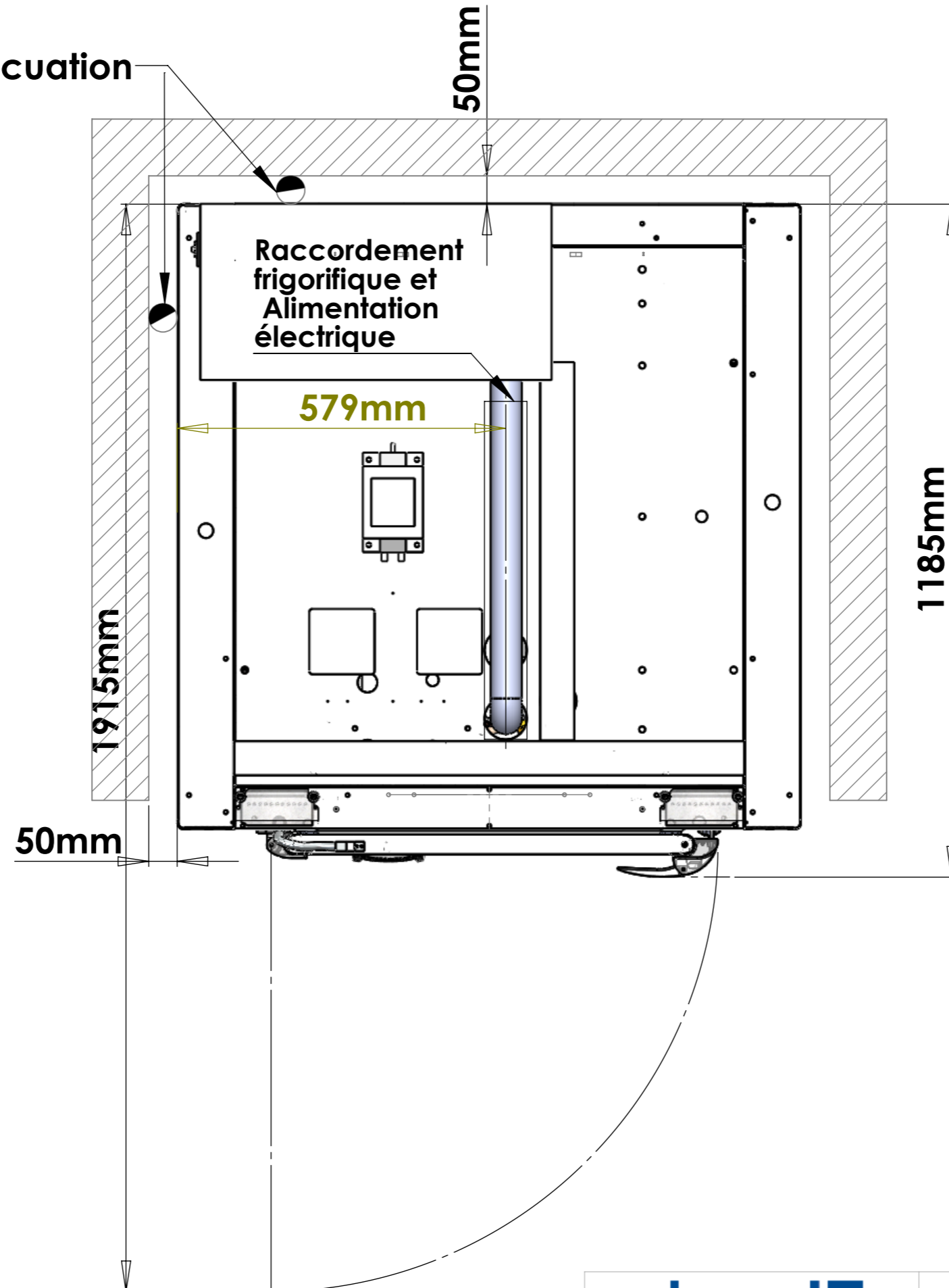
Désignation  
RS10 (Modulable)

Référence :  
RS10

Date de création :  
14/02/2017

Ech. : 1:10 A3

Evacuation / Water evacuation



www.hengel.com  
Constructeurs d'équipements  
de surgélation et fermentation  
Ce plan est la propriété de la société HENGEL INDUSTRIE  
et ne peut être utilisé sous quelque forme et à quelque fin  
que ce soit sans son accord exprès.

Désignation  
RS10 (Modulable)

Référence :  
RS10

Date de création :  
14/02/2017

Ech. :  
1:9 A3