



Linea di armadi realizzati in acciaio inox che possono essere utilizzati in diverse tipologie di ambienti. Robusti e con un'elevata resistenza alla corrosione.

Line of cupboards made of stainless steel to be used in different environments. Sturdy and with a high resistance to corrosion.

Ligne d'armoires en acier inoxydable pouvant être utilisées dans différents types d'environnements. Robuste et avec une grande résistance à la corrosion.

Schränke aus Edelstahl, die in verschiedenen Umgebungen eingesetzt werden können. Robust und mit hoher Korrosionsbeständigkeit.

CARATTERISTICHE

FEATURES / CARACTÉRISTIQUES / EIGENSCHAFTEN



- realizzate in acciaio inox AISI 304
- made of stainless steel AISI 304
- fabriqué en acier inoxydable AISI 304
- hergestellt aus Edelstahl AISI 304



- Con schiena
- With back
- Avec dos
- Mit Rückwand



- Con porta battente
- With hinged door
- Avec porte a battant
- Mit Flügeltüren



- Con porte scorrevoli
- With sliding doors
- Avec portes coulissantes
- Mit Schiebetüren

DOTAZIONE STANDARD

EQUIPMENT / ÉQUIPEMENT / AUSRÜSTUNG



- Con 3 ripiani regolabili
- With 3 adjustable shelves
- Avec 3 étagères réglables
- Mit 3 verstellbare Zwischenflächen

OPTIONAL

OPTIONAL / OPTIONNEL / OPTIONAL



- Con ripiano aggiuntivo
- With additional shelf
- Avec étagère supplémentaire
- Mit Zwischenflächen



MODELLO MODEL - MODEL - MODELL		RIPIANI AGGIUNTIVI ADDITIONAL SHELVES - ÉTAGÈRES SUPPLÉMENTAIRES - ZUSÄTZLICHE ZWISCHENFLÄCHEN	MATERIALE MATERIAL MATÉRIAL WERKSTOFF	DIMENSIONI ESTERNE EXTERNAL DIMENSION - DIMENSIONS EXTERNES - AUSSENABMESSUNGEN	
H 1700 mm	H 2000 mm			LUNGHEZZA LENGTH - LONGUEUR - LÄNGE	PROFONDITA' DEPTH - PROFONDEUR - TIEFE
APS2037	APS2043	-	AISI 304	1000 mm	500 mm
APS2038	APS2044	-		1200 mm	
APS2039	APS2045	-		1400 mm	
APS2040	APS2046	-		1600 mm	
APS2041	APS2047	-		1800 mm	
APS2042	APS2048	-		2000 mm	
APS2025	APS2001	AAPS2001		1000 mm	
APS2026	APS2002	AAPS2002	1200 mm		
APS2027	APS2003	AAPS2003	1400 mm		
APS2028	APS2004	AAPS2004	1600 mm		
APS2029	APS2005	AAPS2005	1800 mm		
APS2030	APS2006	AAPS2006	2000 mm		
APS2031	APS2007	AAPS2007	1000 mm	700 mm	
APS2032	APS2008	AAPS2008	1200 mm		
APS2033	APS2009	AAPS2008	1400 mm		
APS2034	APS2010	AAPS2010	1600 mm		
APS2035	APS2011	AAPS2011	1800 mm		
APS2036	APS2012	AAPS2012	2000 mm		



MODELLO MODEL - MODEL - MODELL	MATERIALE MATERIAL MATÉRIAL WERKSTOFF	DIMENSIONI ESTERNE EXTERNAL DIMENSION - DIMENSIONS EXTERNES - AUSSENABMESSUNGEN	
		LUNGHEZZA LENGTH - LONGUEUR - LÄNGE	PROFONDITA' DEPTH - PROFONDEUR - TIEFE
H 2000 mm			
APS2013	AISI 304	1000 mm	600 mm
APS2014		1200 mm	
APS2015		1400 mm	
APS2016		1600 mm	
APS2017		1800 mm	
APS2018		2000 mm	
APS2019		1000 mm	700 mm
APS2020		1200 mm	
APS2021		1400 mm	
APS2022		1600 mm	
APS2023		1800 mm	
APS2024		2000 mm	



MODELLO MODEL - MODEL - MODELL		RIPIANI AGGIUNTIVI ADDITIONAL SHELVES - ÉTAGÈRES SUPPLÉMENTAIRES - ZUSÄTZLICHE ZWISCHENFLÄCHEN	MATERIALE MATERIAL MATÉRIAL WERKSTOFF	DIMENSIONI ESTERNE EXTERNAL DIMENSION - DIMENSIONS EXTERNES AUSSENABMESSUNGEN	
H 1700 mm	H 2000 mm			LUNGHEZZA LENGTH - LONGUEUR - LÄNGE	PROFONDITA' DEPTH - PROFONDEUR - TIEFE
APB1026	APB1030	-	AISI 304	500 mm	500 mm
APB1027	APB1031	-		600 mm	
APB1028	APB1032	-		1000 mm	
APB1029	APB1033	-		1200 mm	
APB1018	APB1010	AAPS2013		500 mm	600 mm
APB1019	APB1011	AAPS2014		600 mm	
APB1020	APB1012	AAPS2001		1000 mm	
APB1021	APB1013	AAPS2002		1200 mm	
APB1022	APB1014	AAPS2015		500 mm	700 mm
APB1023	APB1015	AAPS2016		600 mm	
APB1024	APB1016	AAPS2007		1000 mm	
APB101825	APB1017	AAPS2008		1200 mm	

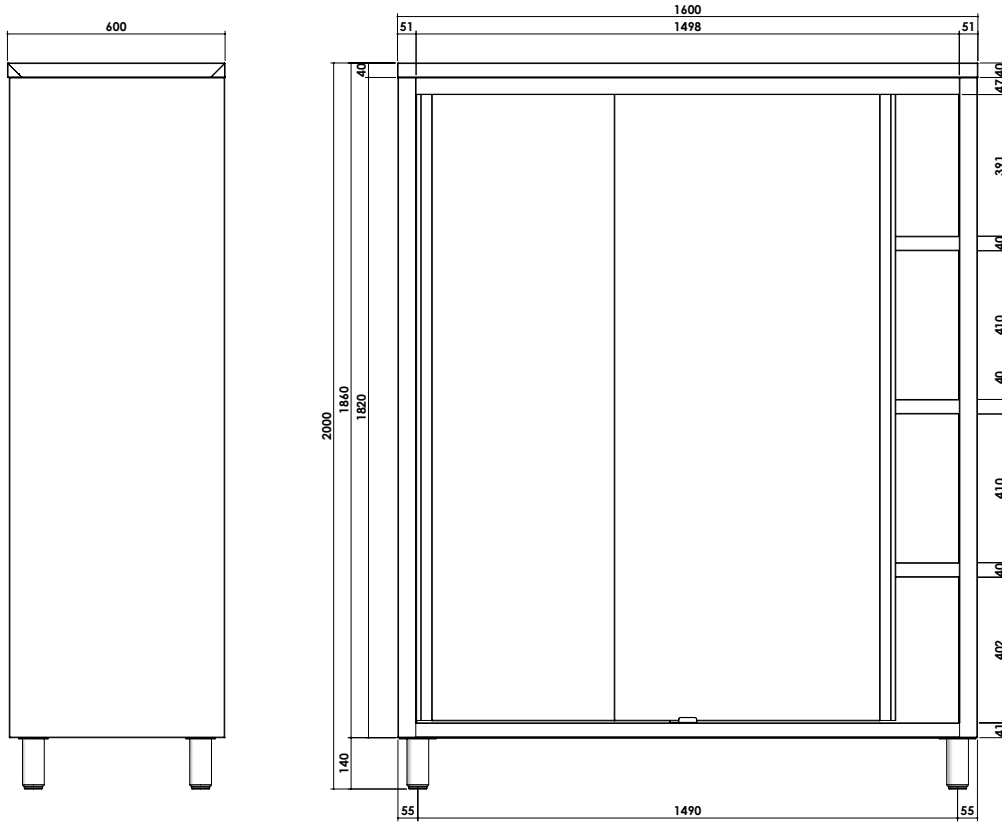


MODELLO MODEL MODEL MODELL	MATERIALE MATERIAL MATÉRIAL WERKSTOFF	DIMENSIONI ESTERNE EXTERNAL DIMENSION - DIMENSIONS EXTERNES - AUSSENABMESSUNGEN		
		LUNGHEZZA LENGTH - LONGUEUR - LÄNGE	PROFONDITA' DEPTH - PROFONDEUR - TIEFE	ALTEZZA HEIGHT - HAUTEUR - HÖHE
APB1003*	AISI 304	600 mm	700 mm	2000 mm

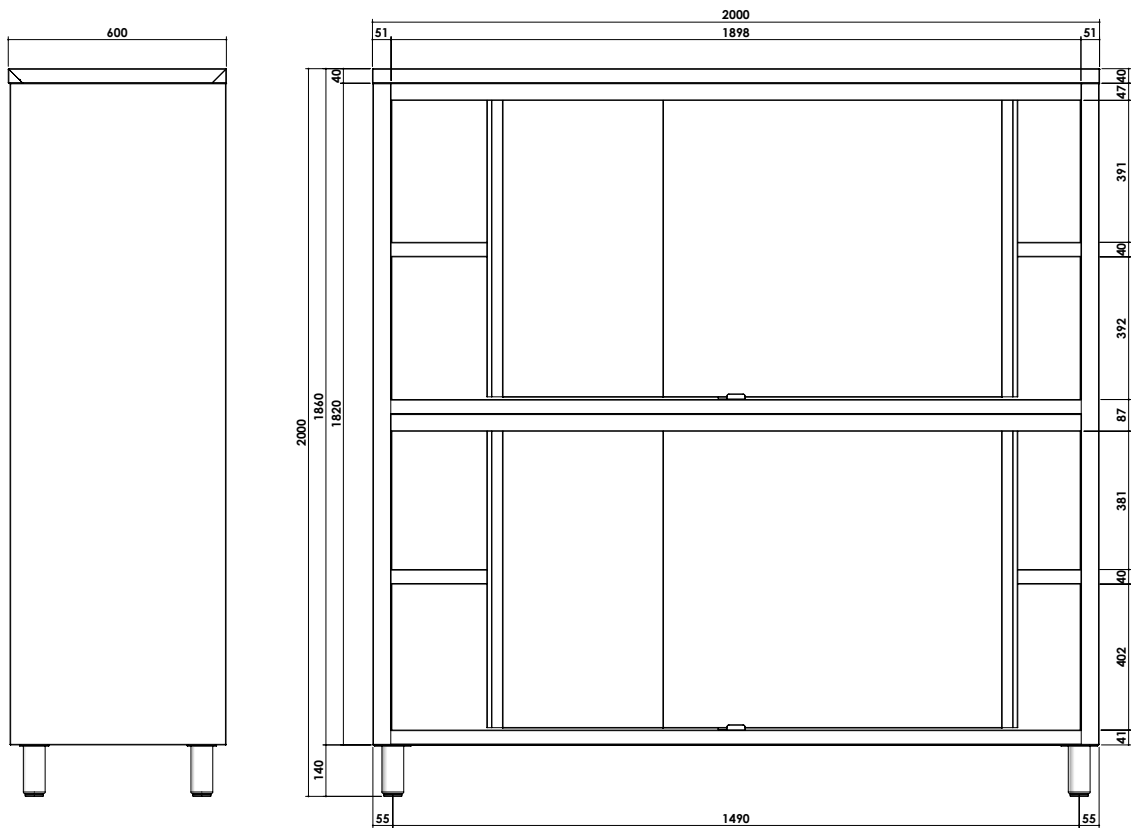
* PORTA PENTOLE - FOR SAUCEPANS - POUR CASSROLES - FÜR TÖPFE



APS2006

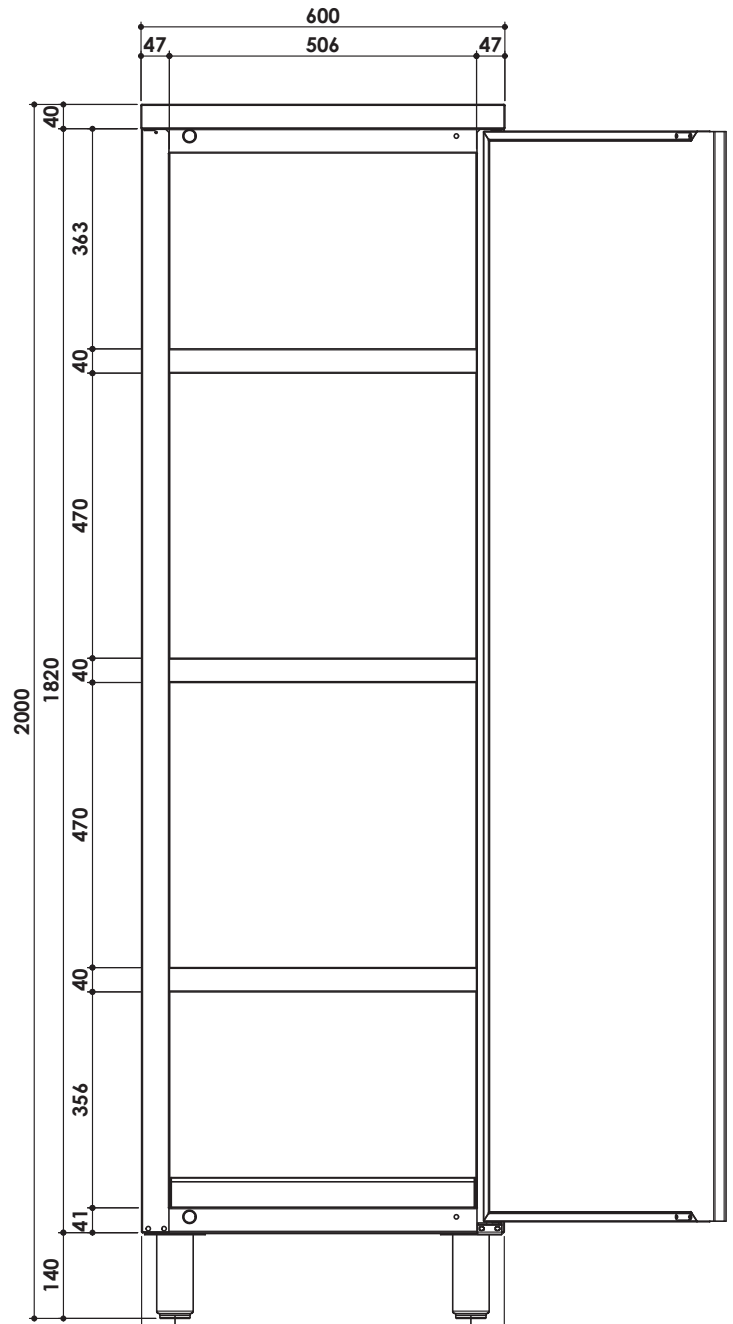



APS2018





APB1003





APB1017

